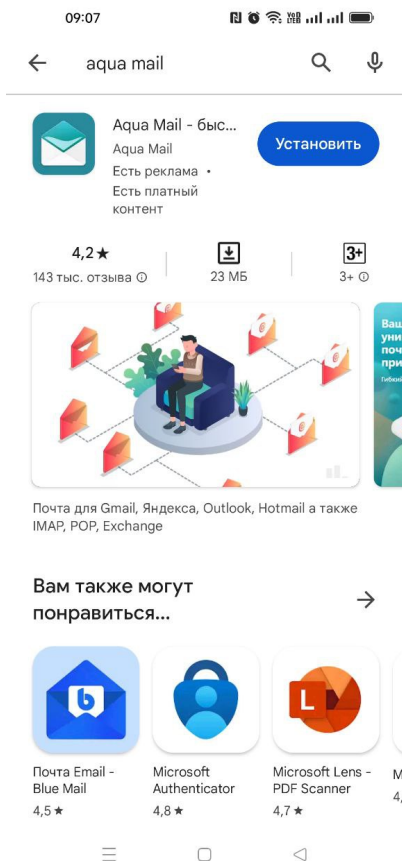
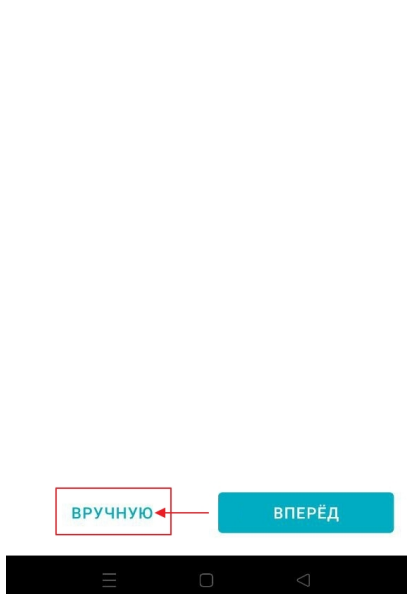
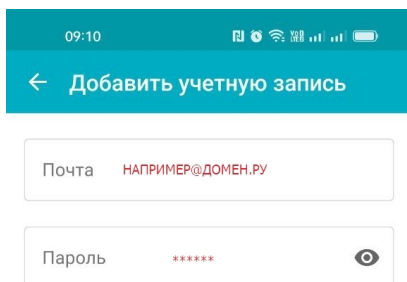


Настройка почтового приложения «Aqua mail» на смартфоне.

1. Установите приложение «Aqua mail» из android (Play market) / iOS (App Store).



2. Введите название вашей почты и пароль. **Вручную** > Вперёд и выбрать «Другая почта».



3. Введите настройки почтового сервера для входящей и исходящей почты:

Входящие - Протокол: **IMAP** Сервер: **mail.izhnet.ru** Порт: **993**

Исходящие - Сервер: **mail.izhnet.ru** Порт: **465**

The image displays two screenshots of an email client's settings interface. The left screenshot is for 'Входящие' (Incoming) settings, and the right is for 'Исходящие' (Outgoing) settings. Both screenshots show the time as 09:11 and various status icons at the top. The left screenshot has a teal header with a back arrow and the title 'Входящие'. It contains several input fields: 'Тип сервера' (IMAP), 'Сервер' (mail.izhnet.ru), 'Тип шифрования' (SSL (строгий)), 'Номер порта' (993), 'Авторизация' (Выбрать автоматически), 'Почта' (YOUR@XXXX.RU), and 'Пароль' (masked with dots). There is a checked checkbox for 'Автоматический' and a field for 'Путь к папкам'. At the bottom, there are 'НАЗАД' and 'ВПЕРЕД' buttons with a red arrow pointing to 'ВПЕРЕД'. The right screenshot has a teal header with a back arrow and the title 'Исходящие'. It features a toggle for 'Без исходящего сервера' (disabled), a 'Сервер SMTP' field (mail.izhnet.ru), 'Тип шифрования' (SSL (строгий)), and 'Номер порта' (465). It also has 'Авторизация' (Выбрать автоматически), 'Почта' (YOUR@XXXX.RU), and 'Пароль' (masked with dots). There is an unchecked checkbox for 'Особые настройки при WiFi'. At the bottom, there are 'НАЗАД' and 'ВПЕРЕД' buttons with a red arrow pointing to 'ВПЕРЕД'. Both screenshots show the Android navigation bar at the bottom.

4. Введите имя / название отправляющего и можете пользоваться.

09:12

← Почти готово

Ваше имя (для исходящих сообщений)

ИМЯ / НАЗВАНИЕ ОРГАНИЗАЦИИ

Сохранить учётную запись как

YOUR@XXXX.RU

Автозагрузка: Вложения, WiFi

Автозагрузка: Вставленные картинки, WiFi

Включить Пуш почту, моментальное получение почты

НАЗАД → СОХРАНИТЬ